
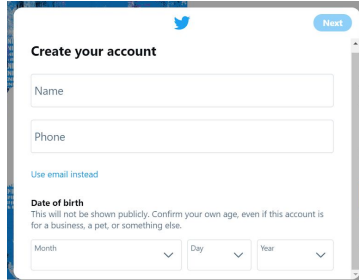
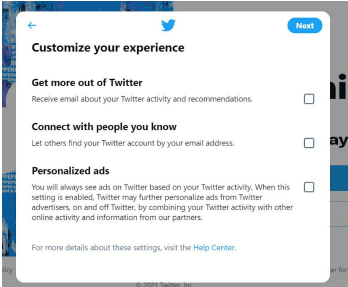
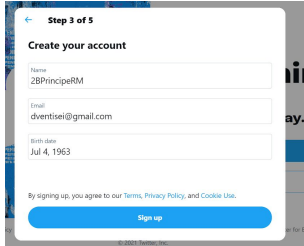
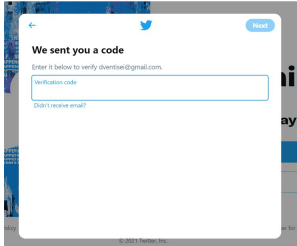


Creazione ed utilizzo dell'account Twitter

Le indicazioni che seguono si riferiscono alla creazione di un account tramite il browser di un PC, in maniera analoga si potrà anche procedere tramite l'apposita applicazione scaricata sul proprio dispositivo.

	<p>Accedere alla pagina di creazione di un nuovo account Sign Up (registrati) per creare un nuovo account</p>
 	<p>Inserire le informazioni richieste: nome e telefono o email Formato per il nome : ClasseScuolaSiglaProvincia ad esempio: 2BPrincipeRM <i>(max 15 caratteri)</i> e la data di nascita per verificare la maggiore età Viene chiesta la personalizzazione dell'account, ma si può saltare</p>
 	<p>Viene mostrato il riepilogo delle informazioni inserite; dopo aver controllato la correttezza procedere con la registrazione; Inserire il codice di verifica ricevuto.</p>

